

**CABLE SUBMARINO DE CANARIAS, S.A.**

Cuentas anuales abreviadas a 31 de diciembre de 2024



# CABLE SUBMARINO DE CANARIAS, S.A.

## BALANCE ABREVIADO A 31 DE DICIEMBRE DE 2024 (Expresado en euros)

| ACTIVO  | Nota  | A 31 de diciembre de 2024 | A 31 de diciembre de 2023 |
|---|-------|---------------------------|---------------------------|
| <b>ACTIVO NO CORRIENTE</b>                      |       | <b>1.762.619,56</b>       | <b>1.786.539,57</b>       |
| Inmovilizado intangible                         | 4     | -                         | -                         |
| Inmovilizado material                           | 5     | 883,97                    | 1.730,37                  |
| Inversiones financieras a largo plazo           | 6 y 7 | 518,67                    | 518,67                    |
| Activos por impuesto diferido                   | 10    | 1.761.216,92              | 1.784.290,53              |
| <b>ACTIVO CORRIENTE</b>                         |       | <b>908.139,99</b>         | <b>791.866,35</b>         |
| Deudores comerciales y otras cuentas a cobrar   |       | 33.632,14                 | 32.820,95                 |
| Clientes por ventas y prestaciones de servicios | 6 y 7 | 30.849,06                 | 30.124,00                 |
| Otros deudores                                  | 10    | 2.783,08                  | 2.696,95                  |
| Inversiones financieras a corto plazo           | 6 y 7 | 575.677,55                | 102.127,30                |
| Efectivo y otros activos líquidos equivalentes  |       | 298.830,30                | 656.918,10                |
| <b>TOTAL ACTIVO</b>                             |       | <b>2.670.759,55</b>       | <b>2.578.405,92</b>       |

| PATRIMONIO NETO Y PASIVO                       | Nota   | A 31 de diciembre de 2024 | A 31 de diciembre de 2023 |
|--|--------|---------------------------|---------------------------|
| <b>PATRIMONIO NETO</b>                         |        | <b>2.630.996,90</b>       | <b>2.538.824,89</b>       |
| Fondos propios                                 | 9      | 2.630.996,90              | 2.538.824,89              |
| Capital  |        | 3.717.525,77              | 3.717.525,77              |
| Prima de emisión                               |        | -                         | -                         |
| Reservas                                       |        | 129.318,71                | 129.318,71                |
| (Acc. y Particip. Patrimonio propias)          |        | -                         | -                         |
| Resultados de ejercicios anteriores            |        | (1.308.019,59)            | (1.365.316,80)            |
| Resultado del ejercicio                        | 11     | 92.172,01                 | 57.297,21                 |
| <b>PASIVO CORRIENTE</b>                        |        | <b>39.762,65</b>          | <b>39.581,03</b>          |
| Acreedores comerciales y otras cuentas a pagar | 8 y 10 | 39.762,65                 | 39.581,03                 |
| Otros acreedores                               |        | 39.762,65                 | 39.581,03                 |
| <b>TOTAL PATRIMONIO NETO Y PASIVO</b>          |        | <b>2.670.759,55</b>       | <b>2.578.405,92</b>       |



## CABLE SUBMARINO DE CANARIAS, S.A.

### CUENTA DE PÉRDIDAS Y GANANCIAS ABREVIADAS CORRESPONDIENTE AL EJERCICIO ANUAL TERMINADO A 31 DE DICIEMBRE 2024 (Expresada en euros)

|                                      | Nota           | A 31 de diciembre de 2024 | A 31 de diciembre de 2023 |
|--------------------------------------|----------------|---------------------------|---------------------------|
| Importe neto de la cifra de negocios | 11             | 370.188,72                | 361.488,00                |
| Gastos de personal                   | 11             | (68.410,18)               | (77.777,65)               |
| Otros gastos de explotación          | 11             | (200.427,57)              | (208.204,12)              |
| Amortización del inmovilizado        | 4 y 5          | (2.108,65)                | (5.340,90)                |
| Exceso de provisiones                |                | 145,40                    | 94,56                     |
| Otros resultados                     |                | -                         | (420,53)                  |
| <b>RESULTADO DE EXPLOTACIÓN</b>      |                | <b>99.387,72</b>          | <b>69.839,36</b>          |
| Ingresos financieros                 | 11             | 15.857,90                 | 241,79                    |
| <b>RESULTADO FINANCIERO</b>          |                | <b>15.857,90</b>          | <b>241,79</b>             |
| <b>RESULTADO ANTES DE IMPUESTOS</b>  |                | <b>115.245,62</b>         | <b>70.081,15</b>          |
| Impuestos sobre beneficios           | 10             | (23.073,61)               | (12.783,94)               |
| <b>RESULTADO DEL EJERCICIO</b>       | <b>10 y 11</b> | <b>92.172,01</b>          | <b>57.297,21</b>          |



# CABLE SUBMARINO DE CANARIAS, S.A.

## ESTADO DE CAMBIOS EN EL PATRIMONIO NETO ABREVIADO CORRESPONDIENTE AL EJERCICIO ANUAL TERMINADO EL 31 DE DICIEMBRE DE 2024

### A) ESTADO DE INGRESOS Y GASTOS RECONOCIDOS ABREVIADO (Expresado en euros)

|   | Nota | A 31 de diciembre de<br>2024 | A 31 de diciembre de<br>2023 |
|---|------|------------------------------|------------------------------|
| Resultado de la cuenta de pérdidas y ganancias                    | 11   | 92.172,01                    | 57.297,21                    |
| Ingresos y gastos imputados directamente al patrimonio neto       |      |                              |                              |
| Total ingresos y gastos imputados directamente al patrimonio neto |      | -                            | -                            |
| Transferencias a la cuenta de pérdidas y ganancias                |      |                              |                              |
| Total transferencias a la cuenta de pérdidas y ganancias          |      | -                            | -                            |
| <b>TOTAL DE INGRESOS Y GASTOS RECONOCIDOS</b>                     |      | <b>92.172,01</b>             | <b>57.297,21</b>             |

**CABLE SUBMARINO DE CANARIAS, S.A.**

**ESTADO DE CAMBIOS EN EL PATRIMONIO NETO ABREVIADO CORRESPONDIENTE AL EJERCICIO ANUAL TERMINADO EL 31 DE DICIEMBRE DE 2024**

**B) ESTADO TOTAL DE CAMBIOS EN EL PATRIMONIO NETO ABREVIADO (Expresado en euros)**

|   | Capital        | Prima de emisión | Reservas   | (Acc. y particip. Patrimonio propias) | Resultado ejercicios anteriores | Resultado del ejercicio | TOTAL        |
|---|----------------|------------------|------------|---------------------------------------|---------------------------------|-------------------------|--------------|
| <b>SALDO, FINAL EJERCICIO 2022</b>                                | 4.728.503,03   | -                | 129.318,71 | -                                     | (1.989.368,50)                  | (386.925,56)            | 2.481.527,68 |
| Ajustes por cambios de criterio en el ejercicio 2022 y anteriores |                |                  |            |                                       |                                 |                         |              |
| Ajustes por errores del ejercicio 2022 y anteriores               |                |                  |            |                                       |                                 |                         |              |
| <b>SALDO AJUSTADO, INICIO EJERCICIO 2023</b>                      | 4.728.503,03   | -                | 129.318,71 | -                                     | (1.989.368,50)                  | (386.925,56)            | 2.481.527,68 |
| Total ingresos y gastos reconocidos                               |                |                  |            |                                       |                                 | 57.297,21               | 57.297,21    |
| Operaciones con socios o propietarios:                            |                |                  |            |                                       |                                 |                         |              |
| - Reducción de capital  | (1.010.977,26) |                  |            |                                       |                                 | 1.010.977,26            |              |
| Otras variaciones del patrimonio neto:                            |                |                  |            |                                       |                                 |                         |              |
| - Distribución de resultado del ejercicio 2022                    |                |                  |            |                                       | (386.925,56)                    | 386.925,56              |              |
| <b>SALDO, FINAL EJERCICIO 2023</b>                                | 3.717.525,77   | -                | 129.318,71 | -                                     | (1.365.316,80)                  | 57.297,21               | 2.538.824,89 |
| <b>SALDO AJUSTADO, INICIO EJERCICIO 2024</b>                      | 3.717.525,77   | -                | 129.318,71 | -                                     | (1.365.316,80)                  | 57.297,21               | 2.538.824,89 |
| Total ingresos y gastos reconocidos                               |                |                  |            |                                       |                                 | 92.172,01               | 92.172,01    |
| Operaciones con socios o propietarios:                            |                |                  |            |                                       |                                 |                         |              |
| - Reducción de capital  |                |                  |            |                                       |                                 |                         |              |
| Otras variaciones del patrimonio neto:                            |                |                  |            |                                       |                                 |                         |              |
| - Distribución de resultado del ejercicio 2023                    |                |                  |            |                                       | 57.297,21                       | (57.297,21)             |              |
| <b>SALDO, FINAL EJERCICIO 2024</b>                                | 3.717.525,77   | -                | 129.318,71 | -                                     | (1.308.019,59)                  | 92.172,01               | 2.630.996,90 |



Handwritten signatures in blue ink, including a large signature and a smaller one.

# CABLE SUBMARINO DE CANARIAS, S.A.

## MEMORIA DE LAS CUENTAS ANUALES ABREVIADAS DEL EJERCICIO 2024

(Expresada en euros)

---

### 1. Información general

CABLE SUBMARINO DE CANARIAS, S.A. (en adelante, también la Sociedad) se constituyó por tiempo indefinido mediante escritura pública de fecha 24 de octubre de 2000. La Sociedad tiene su domicilio social en el término municipal de San Cristóbal de La Laguna, Polígono Industrial "Los Majuelos", Polígono 5, Manzana 1, Edificio 1, provincia de Santa Cruz de Tenerife, siendo su objeto social la prestación de servicios de telecomunicaciones para la conexión de las Islas Canarias entre sí, y de éstas con la Península Ibérica.

En la actualidad su actividad principal es la prestación de servicios de telecomunicaciones a través de un doble cable submarino de fibra óptica localizado entre las islas de Gran Canaria y Tenerife. La Sociedad finalizó en 2002 la construcción del mencionado cable, y cuenta con una doble concesión del Ministerio de Medio Ambiente para su uso en dominio público, por un plazo de 30 años que finaliza en el año 2032.

### 2. Bases de presentación y transición a las nuevas normas contables

#### 2.1 Bases de Presentación

##### a) Imagen fiel

Las Cuentas Anuales abreviadas se han preparado a partir de los registros contables de la Sociedad y se presentan de acuerdo con la legislación mercantil vigente y con las normas establecidas en el Plan General de Contabilidad aprobado mediante Real Decreto 1514/2007 y las modificaciones incorporadas a éste mediante Real Decreto 1159/2010 y Real Decreto 602/2016 y Real Decreto 1/2021, con objeto de mostrar la imagen fiel del patrimonio, de la situación financiera y de los resultados de la Sociedad.

##### b) Cuentas Anuales Abreviadas

Dado que la Sociedad cumple con las condiciones establecidas en los artículos 258 y 261 de la Ley de Sociedades de Capital, los Administradores presentan las Cuentas Anuales en forma abreviada.

##### c) Principios contables

Para la elaboración de las Cuentas Anuales abreviadas se han seguido los principios contables y las normas de valoración generalmente aceptadas en España que se describen en la nota 3. No existe ningún principio contable de aplicación obligatoria que, teniendo un efecto significativo en las Cuentas Anuales abreviadas, se haya dejado de aplicar.

##### d) Aspectos críticos de la valoración y estimación de la incertidumbre

La preparación de las cuentas anuales exige el uso por parte de la Sociedad de ciertas estimaciones y juicios en relación con el futuro que se evalúan continuamente y se basan en la experiencia histórica y otros factores, incluidas las expectativas de sucesos futuros que se creen razonables bajo las circunstancias.

# CABLE SUBMARINO DE CANARIAS, S.A.

## MEMORIA DE LAS CUENTAS ANUALES ABREVIADAS DEL EJERCICIO 2024

(Expresada en euros)

---

Aunque las estimaciones contables resultantes, por definición, raramente igualarán a los correspondientes resultados reales, los Administradores consideran que no existen estimaciones y juicios que tengan un riesgo significativo de dar lugar a un ajuste material en los valores en libros de los activos y pasivos dentro del ejercicio financiero siguiente.

### e) Empresa en funcionamiento

Los Administradores de la Sociedad están llevando a cabo actuaciones con el fin de conseguir nuevos contratos que permitan la continuidad del negocio, la obtención de beneficios y la recuperabilidad de créditos fiscales. En esta línea, la Sociedad, desde la vertiente de ingresos ha mantenido negociaciones para materializar nuevos contratos en el ejercicio 2025. Desde la vertiente de gastos, la Sociedad sigue intentando adaptar la estructura de gastos a los ingresos estimados. En este sentido, durante el ejercicio 2024, la Sociedad ha obtenido beneficio y un cash-flow positivo, que espera incrementar a lo largo del ejercicio 2025.

Adicionalmente, la Sociedad dispone de tesorería, que ha invertido en instrumentos a corto plazo, con el fin de obtener mayores rendimientos, lo que permite afrontar los pagos a corto plazo sin dificultad, y manteniendo un fondo de maniobra positivo.

La instalación técnica se ha terminado de amortizar prácticamente en su totalidad en el ejercicio 2022, ya que la Sociedad ha estimado, por prudencia, una vida útil menor al periodo concesional fijado en 30 años. Con lo que, el beneficio de la Sociedad no se verá minorado por el coste de amortización. La instalación técnica fue inspeccionada en 2020 por expertos independientes que confirmaron el excelente estado de conservación y protección de los amarres y de los cables en aguas someras, no siendo necesaria la realización de nuevas inspecciones en el medio plazo.

### f) Comparación de la información

De acuerdo con la legislación mercantil, se presenta, a efectos comparativos, con cada una de las partidas del balance abreviado, de la cuenta de pérdidas y ganancias abreviado y del estado de cambios en el patrimonio neto, además de las cifras del ejercicio 2024, las correspondientes al ejercicio anterior. En la memoria abreviada también se incluye información cuantitativa del ejercicio anterior, salvo cuando una norma contable específicamente establece que no es necesario.

Con fecha 30 de enero de 2021 se publicó el Real Decreto 1/2021, de 12 de enero, por el que se modifica el Plan General de Contabilidad aprobado por el Real Decreto 1514/2007, de 16 de noviembre. Los cambios al Plan General de Contabilidad son de aplicación a los ejercicios que se inicien a partir del 1 de enero de 2021 y se centran principalmente en los criterios de reconocimiento, valoración y desglose de ingresos e instrumentos financieros, con el siguiente detalle:

- Instrumentos financieros.

Los cambios producidos no han afectado de manera relevante a las presentes cuentas anuales abreviadas y ha supuesto únicamente el cambio de nomenclatura del balance de los epígrafes "Préstamos y partidas a cobrar", "Inversiones mantenidas hasta el vencimiento" y "Débitos y partidas a pagar" que se incluyeron en las cuentas anuales abreviadas del ejercicio anterior, por las nuevas denominaciones "Activos financieros a coste amortizado" y "Pasivos financieros a coste amortizado", respectivamente.

# CABLE SUBMARINO DE CANARIAS, S.A.

## MEMORIA DE LAS CUENTAS ANUALES ABREVIADAS DEL EJERCICIO 2024 (Expresada en euros)

### 3. Criterios contables

#### 3.1 Inmovilizado intangible

##### Aplicaciones informáticas

Las licencias para programas informáticos adquiridas a terceros se capitalizan sobre la base de los costes en que se ha incurrido para adquirirlas y prepararlas para usar el programa específico. Estos costes se amortizan durante sus vidas útiles estimadas (cinco años).

Los gastos relacionados con el mantenimiento de programas informáticos se reconocen como gasto cuando se incurre en ellos.

#### 3.2 Inmovilizado material

Los elementos del inmovilizado material se reconocen por su precio de adquisición o coste de producción menos la amortización acumulada y el importe acumulado de las pérdidas reconocidas.

El importe de los trabajos realizados por la empresa para su propio inmovilizado material se calcula sumando al precio de adquisición de las materias consumibles, los costes directos o indirectos imputables a dichos bienes.

Los costes de ampliación, modernización o mejora de los bienes del inmovilizado material se incorporan al activo como mayor valor del bien exclusivamente cuando suponen un aumento de su capacidad, productividad o alargamiento de su vida útil, y siempre que sea posible conocer o estimar el valor contable de los elementos que resultan dados de baja del inventario por haber sido sustituidos.

Los costes de reparaciones importantes se identifican en el precio de adquisición del inmovilizado y se amortizan durante la vida útil estimada de los mismos, mientras que los gastos de mantenimiento recurrentes se cargan en la cuenta de pérdidas y ganancias durante el ejercicio en que se incurre en ellos.

La amortización del inmovilizado material, con excepción de los terrenos que no se amortizan, se calcula sistemáticamente por el método lineal en función de su vida útil estimada, atendiendo a la depreciación efectivamente sufrida por su funcionamiento, uso y disfrute. Las vidas útiles estimadas son:

|                                      | <b>Años de vida útil estimada</b> | <b>Porcentaje</b> |
|--------------------------------------|-----------------------------------|-------------------|
| Instalaciones técnicas               | 20                                | 5%                |
| Equipos para procesos de información | 5                                 | 20%               |

El valor residual y la vida útil de los activos se revisa, ajustándose si fuese necesario, en la fecha de cada balance.

# CABLE SUBMARINO DE CANARIAS, S.A.

## MEMORIA DE LAS CUENTAS ANUALES ABREVIADAS DEL EJERCICIO 2024 (Expresada en euros)

---

Cuando el valor contable de un activo es superior a su importe recuperable estimado, su valor se reduce de forma inmediata hasta su importe recuperable (Nota 3.4).

En la determinación del importe del inmovilizado material se tendrá en cuenta la incidencia de los costes relacionados con las grandes reparaciones. En este sentido, el importe equivalente a estos costes se amortizará de forma distinta a la del resto del elemento, durante el periodo que medie entre la fecha de puesta en funcionamiento y la gran reparación. Cuando se realice la gran reparación, su coste se reconocerá en el valor contable del inmovilizado como una sustitución, siempre y cuando se cumplan las condiciones para su reconocimiento (Nota 5c).

Las pérdidas y ganancias por la venta de inmovilizado material se calculan comparando los ingresos obtenidos por la venta con el valor contable y se registran en la cuenta de pérdidas y ganancias.

### 3.3 Costes por intereses

Los gastos financieros directamente atribuibles a la adquisición o construcción de elementos del inmovilizado que necesiten un período de tiempo superior a un año para estar en condiciones de uso se incorporan a su coste hasta que se encuentran en condiciones de funcionamiento.

### 3.4 Pérdidas por deterioro del valor de los activos no financieros

Los activos se someten a pruebas de pérdidas por deterioro siempre que, por algún suceso o cambio en las circunstancias, el valor contable puede no ser recuperable. Se reconoce una pérdida por deterioro por el exceso del valor contable del activo sobre su importe recuperable, entendido éste como el valor razonable del activo menos los costes de venta o el valor en uso, el mayor de los dos. A efectos de evaluar las pérdidas por deterioro del valor, los activos se agrupan al nivel más bajo para el que hay flujos de efectivo identificables por separado (unidades generadoras de efectivo).

Los activos no financieros, distintos del fondo de comercio, que hubieran sufrido una pérdida por deterioro se someten a revisiones a cada fecha de balance por si se hubieran producido reversiones de la pérdida.


### 3.5 Activos financieros

#### a) Activos financieros a coste amortizado:

Se incluyen en esta categoría los activos financieros no derivados con cobros fijos o determinables que no cotizan en un mercado activo. Se incluyen en activos corrientes, excepto para vencimientos superiores a 12 meses desde de la fecha del balance que se clasifican como activos no corrientes. Los activos financieros a coste amortizado se incluyen en "Créditos a empresas" y "Deudores comerciales y otras cuentas a cobrar" en el balance abreviado.

Estos activos financieros se valoran inicialmente por su valor razonable, incluidos los costes de transacción que les sean directamente imputables, y posteriormente a coste amortizado reconociendo los intereses devengados en función de su tipo de interés efectivo, entendido como el tipo de actualización que iguala el valor en libros del instrumento con la totalidad de sus flujos de efectivo estimados hasta su vencimiento. No obstante, lo anterior, los créditos por operaciones comerciales con vencimiento no superior a un año se valoran, tanto en el momento de reconocimiento inicial como posteriormente, por su valor nominal siempre que el efecto de no actualizar los flujos no sea significativo.

---



# CABLE SUBMARINO DE CANARIAS, S.A.

## MEMORIA DE LAS CUENTAS ANUALES ABREVIADAS DEL EJERCICIO 2024 (Expresada en euros)

---

Al menos al cierre del ejercicio, se efectúan las correcciones valorativas necesarias por deterioro de valor si existe evidencia objetiva de que no se cobrarán todos los importes que se adeudan.

El importe de la pérdida por deterioro del valor es la diferencia entre el valor en libros del activo y el valor actual de los flujos de efectivo futuros estimados, descontados al tipo de interés efectivo en el momento de reconocimiento inicial. Las correcciones de valor, así como en su caso su reversión, se reconocen en la cuenta de pérdidas y ganancias.

### 3.6 Patrimonio neto

El capital social está representado por acciones ordinarias y acciones sin voto.

Los costes de emisión de nuevas acciones u opciones se presentan directamente contra el patrimonio neto, como menores reservas.

En el caso de adquisición de acciones propias de la Sociedad, la contraprestación pagada, incluido cualquier coste incremental directamente atribuible, se deduce del patrimonio neto hasta su cancelación, emisión de nuevo o enajenación. Cuando estas acciones se venden o se vuelven a emitir posteriormente, cualquier importe recibido, neto de cualquier coste incremental de la transacción directamente atribuible, se incluye en el patrimonio neto.

### 3.7 Pasivos financieros

#### Pasivos financieros a coste amortizado

Esta categoría incluye débitos por operaciones comerciales y débitos por operaciones no comerciales. Estos recursos ajenos se clasifican como pasivos corrientes, a menos que la Sociedad tenga un derecho incondicional a diferir su liquidación durante al menos 12 meses después de la fecha del balance.

Estas deudas se reconocen inicialmente a su valor razonable ajustado por los costes de transacción directamente imputables, registrándose posteriormente por su coste amortizado según el método del tipo de interés efectivo. Dicho interés efectivo es el tipo de actualización que iguala el valor en libros del instrumento con la corriente esperada de pagos futuros previstos hasta el vencimiento del pasivo.

No obstante, lo anterior, los débitos por operaciones comerciales con vencimiento no superior a un año y que no tienen un tipo de interés contractual se valoran, tanto en el momento inicial como posteriormente, por su valor nominal cuando el efecto de no actualizar los flujos de efectivo no es significativo.

En el caso de producirse renegociación de deudas existentes, se considera que no existen modificaciones sustanciales del pasivo financiero cuando el prestamista del nuevo préstamo es el mismo que el que otorgó el préstamo inicial y el valor actual de los flujos de efectivo, incluyendo las comisiones netas, no difiere en más de un 10% del valor actual de los flujos de efectivo pendientes de pagar del pasivo original calculado bajo ese mismo método.

# CABLE SUBMARINO DE CANARIAS, S.A.

## MEMORIA DE LAS CUENTAS ANUALES ABREVIADAS DEL EJERCICIO 2024

(Expresada en euros)

### 3.8 Impuestos corrientes y diferidos

El gasto (ingreso) por impuesto sobre beneficios es el importe que, por este concepto, se devenga en el ejercicio y que comprende tanto el gasto (ingreso) por impuesto corriente como por impuesto diferido.

Tanto el gasto (ingreso) por impuesto corriente como diferido se registra en la cuenta de pérdidas y ganancias. No obstante, se reconoce en el patrimonio neto el efecto impositivo relacionado con partidas que se registran directamente en el patrimonio neto.

Los activos y pasivos por impuesto corriente se valorarán por las cantidades que se espera pagar o recuperar de las autoridades fiscales, de acuerdo con la normativa vigente o aprobada y pendiente de publicación en la fecha de cierre del ejercicio.

Los impuestos diferidos se calculan, de acuerdo con el método del pasivo, sobre las diferencias temporarias que surgen entre las bases fiscales de los activos y pasivos y sus valores en libros. Sin embargo, si los impuestos diferidos surgen del reconocimiento inicial de un activo o un pasivo en una transacción distinta de una combinación de negocios que en el momento de la transacción no afecta ni al resultado contable ni a la base imponible del impuesto no se reconocen. El impuesto diferido se determina aplicando la normativa y los tipos impositivos aprobados o a punto de aprobarse en la fecha del balance y que se espera aplicar cuando el correspondiente activo por impuesto diferido se realice o el pasivo por impuesto diferido se liquide.

Los activos por impuestos diferidos se reconocen en la medida en que resulte probable que se vaya a disponer de ganancias fiscales futuras con las que poder compensar las diferencias temporarias.


### 3.9 Provisiones y pasivos contingentes

Las provisiones para restauración medioambiental, costes de reestructuración y litigios se reconocen cuando la Sociedad tiene una obligación presente, ya sea legal o implícita, como resultado de sucesos pasados. Por ello, podría ser probable que vaya a ser necesaria una salida de recursos para liquidar la obligación y el importe se puede estimar de forma fiable. Las provisiones por reestructuración incluyen sanciones por cancelación del arrendamiento y pagos por despido a los empleados. No se reconocen provisiones para pérdidas de explotación futuras.

Las provisiones por desmantelamiento, retiro o rehabilitación del inmovilizado corresponden al importe estimado de los costes de desmantelamiento o retiro del inmovilizado, así como la rehabilitación del lugar sobre el que se asienta, siempre que exista una expectativa válida frente a terceros de que la Sociedad tenga que asumir los costes de desmantelamiento. Sobre el inmovilizado de la Sociedad, objeto de concesión por ocupación de bienes de dominio público, la decisión de desmantelar las instalaciones o continuar con la explotación queda a voluntad del Ente Concedente.

Las provisiones se valoran por el valor actual de los desembolsos que se espera que sean necesarios para liquidar la obligación usando un tipo antes de impuestos que refleje las evaluaciones del mercado actual del valor temporal del dinero y los riesgos específicos de la obligación. Los ajustes en la provisión con motivo de su actualización se reconocen como un gasto financiero conforme se van devengando.

Las provisiones con vencimiento inferior o igual a un año, con un efecto financiero no significativo no se descuentan.



# CABLE SUBMARINO DE CANARIAS, S.A.

## MEMORIA DE LAS CUENTAS ANUALES ABREVIADAS DEL EJERCICIO 2024

(Expresada en euros)

---

Cuando se espera que parte del desembolso necesario para liquidar la provisión sea reembolsado por un tercero, el reembolso se reconoce como un activo independiente, siempre que sea prácticamente segura su recepción.

Por su parte, se consideran pasivos contingentes aquellas posibles obligaciones surgidas como consecuencia de sucesos pasados, cuya materialización está condicionada a que ocurra o no uno o más eventos futuros independientes de la voluntad de la Sociedad. Dichos pasivos contingentes no son objeto de registro contable presentándose detalle de los mismos en la memoria.

### 3.10 Reconocimiento de ingresos

Los ingresos se registran por el valor razonable de la contraprestación a recibir y representan los importes a cobrar por los bienes entregados y los servicios prestados en el curso ordinario de las actividades de la Sociedad, menos devoluciones, rebajas, descuentos e impuestos indirectos.

La Sociedad reconoce los ingresos cuando el importe de los mismos se puede valorar con fiabilidad, es probable que los beneficios económicos futuros vayan a fluir a la Sociedad y se cumplen las condiciones específicas para cada una de las actividades. No se considera que se pueda valorar el importe de los ingresos con fiabilidad hasta que no se han resuelto todas las contingencias relacionadas con la venta. La Sociedad basa sus estimaciones en resultados históricos, teniendo en cuenta el tipo de cliente, el tipo de transacción y los términos concretos de cada acuerdo.

#### a) Prestación de servicios

La Sociedad presta servicios de telecomunicaciones a través de un doble cable submarino de fibra óptica. Estos servicios se suministran como contrato a precio fijo.

Los ingresos derivados de estos contratos a precio fijo correspondientes a la prestación de servicios de telecomunicaciones se reconocen generalmente en el período en que se prestan los servicios sobre una base lineal durante el período de duración del contrato.

Si surgieran circunstancias que modificaran las estimaciones iniciales de ingresos ordinarios se procede a revisar dichas estimaciones. Las revisiones podrían dar lugar a aumentos o disminuciones en los ingresos estimados y se reflejan en la cuenta de resultados en el período en el que las circunstancias que han motivado dichas revisiones son conocidas por la dirección.

#### b) Ingresos por intereses

Los ingresos por intereses se reconocen usando el método del tipo de interés efectivo. Cuando una cuenta a cobrar sufre pérdida por deterioro del valor, la Sociedad reduce el valor contable a su importe recuperable, descontando los flujos futuros de efectivo estimados al tipo de interés efectivo original del instrumento, y continúa llevando el descuento como menos ingreso por intereses. Los ingresos por intereses de préstamos que hayan sufrido pérdidas por deterioro del valor se reconocen utilizando el método del tipo de interés efectivo.

# CABLE SUBMARINO DE CANARIAS, S.A.

## MEMORIA DE LAS CUENTAS ANUALES ABREVIADAS DEL EJERCICIO 2024 (Expresada en euros)

### 3.11 Arrendamientos

#### Cuando la Sociedad es el arrendatario – Arrendamiento operativo

Los arrendamientos en los que el arrendador conserva una parte importante de los riesgos y beneficios derivados de la titularidad se clasifican como arrendamientos operativos. Los pagos en concepto de arrendamiento operativo (netos de cualquier incentivo recibido del arrendador) se cargan en la cuenta de pérdidas y ganancias del ejercicio en que se devengan sobre una base lineal durante el período de arrendamiento.


### 4. Inmovilizado intangible

El detalle y movimiento de las partidas incluidas en Inmovilizado intangible es el siguiente:

|                           | <b>Aplicaciones<br/>informáticas</b> | <b>Total</b>  |
|---------------------------|--------------------------------------|---------------|
| <b>Saldo a 1-1-2023</b>   | <b>114,50</b>                        | <b>114,50</b> |
| Coste                     | 6.831,31                             | 6.831,31      |
| Amortización acumulada    | (6.716,81)                           | (6.716,81)    |
| <b>Valor contable</b>     | <b>114,50</b>                        | <b>114,50</b> |
| Altas                     | -                                    | -             |
| Bajas                     | -                                    | -             |
| Dotación amortización     | (114,50)                             | (114,50)      |
| <b>Saldo a 31-12-2023</b> | <b>-</b>                             | <b>-</b>      |
| Coste                     | 6.831,31                             | 6.831,31      |
| Amortización acumulada    | (6.831,31)                           | (6.831,31)    |
| <b>Valor contable</b>     | <b>-</b>                             | <b>-</b>      |
| Altas                     | -                                    | -             |
| Bajas                     | -                                    | -             |
| Dotación amortización     | -                                    | -             |
| <b>Saldo a 31-12-2024</b> | <b>-</b>                             | <b>-</b>      |
| Coste                     | 6.831,31                             | 6.831,31      |
| Amortización acumulada    | (6.831,31)                           | (6.831,31)    |
| <b>Valor contable</b>     | <b>-</b>                             | <b>-</b>      |

#### a) Inmovilizado intangible totalmente amortizado

A 31 de diciembre de 2024 existe inmovilizado intangible totalmente amortizado en uso por importe de 6.831,31 euros (6.831,31 euros en 2023).



# CABLE SUBMARINO DE CANARIAS, S.A.

## MEMORIA DE LAS CUENTAS ANUALES ABREVIADAS DEL EJERCICIO 2024

(Expresada en euros)

### 5. Inmovilizado material

El detalle y movimiento de las partidas incluidas en Inmovilizado material es el siguiente:

|                            | Euros                     |                                   |                 |
|----------------------------|---------------------------|-----------------------------------|-----------------|
|                            | Instalaciones<br>Técnicas | Equip. Procesos<br>de Información | Total           |
| <b>Saldo a 1-1-2023</b>    | <b>3.550,49</b>           | <b>3.406,28</b>                   | <b>6.956,77</b> |
| Coste                      | 13.275.891,61             | 15.822,66                         | 13.291.714,27   |
| Amortización acumulada     | (13.272.341,12)           | (12.416,38)                       | (13.284.757,50) |
| <b>Valor contable</b>      | <b>3.550,49</b>           | <b>3.406,28</b>                   | <b>6.956,77</b> |
| Altas                      | -                         | -                                 | -               |
| Bajas                      | -                         | -                                 | -               |
| Trasposos                  | -                         | -                                 | -               |
| Dotación para amortización | (2.301,93)                | (2.924,47)                        | (5.226,40)      |
| <b>Saldo a 31-12-2023</b>  | <b>1.248,56</b>           | <b>481,81</b>                     | <b>1.730,37</b> |
| Coste                      | 13.275.891,61             | 15.822,66                         | 13.291.714,27   |
| Amortización acumulada     | (13.274.643,05)           | (15.340,85)                       | (13.289.983,90) |
| <b>Valor contable</b>      | <b>1.248,56</b>           | <b>481,81</b>                     | <b>1.730,37</b> |
| Altas                      | -                         | 1.262,25                          | 1.262,25        |
| Bajas                      | -                         | -                                 | -               |
| Trasposos                  | -                         | -                                 | -               |
| Dotación para amortización | (1.143,27)                | (965,38)                          | (2.108,65)      |
| <b>Saldo a 31-12-2024</b>  | <b>105,29</b>             | <b>778,68</b>                     | <b>883,97</b>   |
| Coste                      | 13.275.891,61             | 17.084,91                         | 13.292.976,52   |
| Amortización acumulada     | (13.275.786,32)           | (16.306,23)                       | (13.292.092,55) |
| <b>Valor contable</b>      | <b>105,29</b>             | <b>778,68</b>                     | <b>883,97</b>   |

a) Inmovilizado material totalmente amortizado

A 31 de diciembre de 2024 existe inmovilizado material totalmente amortizado en uso por importe de 13.268.985,33 euros (13.262.796,28 euros en 2023).

b) Compromisos por arrendamiento operativo (cuando la sociedad es arrendatario)

La Sociedad alquila sus oficinas bajo un contrato cancelable de arrendamiento operativo. Este contrato tiene una duración de un año, siendo renovable a su vencimiento en condiciones de mercado, de manera tácita por períodos de igual duración.

El gasto reconocido en la cuenta de pérdidas y ganancias durante el ejercicio correspondiente a arrendamientos operativos asciende a 156.444,84 euros (2023: 154.961,84 euros). De este importe 67.099,64 euros (2023: 65.082,20 euros) corresponden a pagos por el arrendamiento, y 89.345,20 euros (2023: 89.879,64 euros) a otros cánones (Nota 5d).

## CABLE SUBMARINO DE CANARIAS, S.A.

### MEMORIA DE LAS CUENTAS ANUALES ABREVIADAS DEL EJERCICIO 2024

(Expresada en euros)

---

c) Grandes reparaciones

La Sociedad llevó a cabo una gran reparación con un coste de 298.511,64 euros en el ejercicio 2011. Dicha reparación se amortizó de forma acelerada a razón de un 10% anual, dado que es el porcentaje correspondiente al período de años en que se prevé que se realice otra reparación, y quedó totalmente amortizada a 31 de diciembre de 2021, no habiendo sido necesaria hasta el momento la realización de una nueva gran reparación.

d) Compromisos por desmantelamiento

La Sociedad tiene concedidas dos concesiones por parte de la Demarcación de Costas de Tenerife y Gran Canaria por la ocupación de bienes de dominio público marítimo-terrestre con objeto al tendido de su cable submarino de fibra óptica por un período de 30 años, que finaliza el año 2032.

El apartado 1 del artículo 42 de la Ley 22/1988, de 28 julio, de Costas, establece “en todos los casos de extinción de una concesión, la Administración del Estado decidirá sobre el mantenimiento de las obras e instalaciones o su levantamiento y retirada del dominio público y de su zona de servidumbre de protección por el interesado y a sus expensas. Dicha decisión se adoptará de oficio o a instancia de aquél, a partir del momento anterior al vencimiento que reglamentariamente se determine en su caso de extinción normal por cumplimiento del plazo, y en los demás supuestos de extinción en el momento de la resolución del correspondiente expediente.” Asimismo, en el apartado 2 del mismo artículo establece: “a partir del momento que se indica en el número anterior, el titular de la concesión constituirá el depósito suficiente para responder de los gastos de levantamiento de las obras o instalaciones y retirada fuera del dominio público marítimo-terrestre y su zona de servidumbre de protección, o de reparación de aquéllas, de acuerdo con la resolución adoptada y la tasación ejecutoria señalada por la Administración y a resultas de la liquidación que proceda.”

Teniendo esto en cuenta, la sociedad no ha recibido a la fecha de formulación de estas cuentas anuales, comunicación por parte de la Administración del Estado en la que ponga de manifiesto su decisión sobre el mantenimiento de las obras o su levantamiento, y consecuentemente no ha recibido tasación ejecutoria señalada por la Administración, que cuantifique el importe del coste de desmantelamiento. Los Administradores consideran, dado el interés público de la infraestructura poco probable que se solicite el desmantelamiento de la instalación, considerando además que según establece el apartado 3 del artículo 72 de la Ley 22/1988, de 28 de julio, de Costas, en caso de que se opte por el mantenimiento, en la fecha de extinción de la concesión revertirán a la Administración del Estado gratuitamente y libre de cargas todas las obras e instalaciones, quien podrá continuar la explotación o utilización de las instalaciones, según se determine reglamentariamente.

e) Inmovilizado afecto a garantías

La Sociedad no posee inmovilizado material afecto a garantías.

# CABLE SUBMARINO DE CANARIAS, S.A.

## MEMORIA DE LAS CUENTAS ANUALES ABREVIADAS DEL EJERCICIO 2024

(Expresada en euros)

### 6. Análisis de los activos financieros

#### a) Análisis del movimiento

El análisis del movimiento durante el ejercicio de cada clase de activos financieros no corrientes y de las cuentas correctoras de valor por el riesgo de crédito ha sido el siguiente:

#### Activos financieros a largo plazo

|  |               |          |             |           | Euros         |
|--|---------------|----------|-------------|-----------|---------------|
|  | 2023          | Aumentos | Reducciones | Trasposos | 2024          |
| Activos financieros a coste amortizado | 518,67        | -        | -           | -         | 518,67        |
|  | <b>518,67</b> | -        | -           | -         | <b>518,67</b> |

#### Activos financieros a corto plazo

|  |                   |                   |                     |           | Euros             |
|--|-------------------|-------------------|---------------------|-----------|-------------------|
|  | 2023              | Aumentos          | Reducciones         | Trasposos | 2024              |
| Activos financieros a coste amortizado | 132.251,30        | 574.275,31        | (100.000,00)        | -         | 606.526,61        |
|  | <b>132.251,30</b> | <b>574.275,31</b> | <b>(100.000,00)</b> | -         | <b>606.526,61</b> |

### 7. Activos financieros a coste amortizado

Este epígrafe incluye los siguientes conceptos e importes:

|   | 2024              | 2023              |
|---|-------------------|-------------------|
| <b>Otras inversiones</b>  |                   |                   |
| - Depósitos constituidos a largo plazo                            | 518,67            | 518,67            |
| <b>Total activos financieros a coste amortizado a largo plazo</b> | <b>518,67</b>     | <b>518,67</b>     |
| <b>Otras inversiones</b>  |                   |                   |
| - Imposición a plazo fijo con tipo de interés del 0,25%           | -                 | 100.000,00        |
| - Imposición a plazo fijo con tipo de interés del 2,39%           | 60.000,00         | -                 |
| - Valores representativos de deuda a corto plazo                  | 498.393,53        | -                 |
| - Intereses financieros a corto plazo                             | 15.156,72         | -                 |
| - Fianzas y depósitos constituidos a corto plazo                  | 2.127,30          | 2.127,30          |
| - Clientes y otras cuentas a cobrar                               | 30.849,06         | 30.124,00         |
| <b>Total activos financieros a coste amortizado a corto plazo</b> | <b>606.526,61</b> | <b>132.251,30</b> |
| <b>Total activos financieros a coste amortizado a cobrar</b>      | <b>607.045,28</b> | <b>132.769,97</b> |

# CABLE SUBMARINO DE CANARIAS, S.A.

## MEMORIA DE LAS CUENTAS ANUALES ABREVIADAS DEL EJERCICIO 2024 (Expresada en euros)

### 8. Pasivos financieros a coste amortizado

#### a) Clasificación por vencimientos de las deudas

A 31 de diciembre de 2024, los importes de las deudas con un vencimiento determinado o determinable clasificados por año de vencimiento son los siguientes:

|   | Euros            |      |      |      |      |                  |                  |
|---|------------------|------|------|------|------|------------------|------------------|
|   | 2025             | 2026 | 2027 | 2028 | 2029 | Años Posteriores | Total            |
| Acreeedores comerciales y otras cuentas a pagar |                  |      |      |      |      |                  |                  |
| - Acreeedores varios                            | 23.981,40        | -    | -    | -    | -    | -                | 23.981,40        |
| - Personal                                      | 4.894,52         | -    | -    | -    | -    | -                | 4.894,52         |
|   | <b>28.875,92</b> | -    | -    | -    | -    | -                | <b>28.875,92</b> |

Los saldos con las Administraciones Públicas se incluyen en la nota 10.

A 31 de diciembre de 2023, los importes de las deudas con un vencimiento determinado o determinable clasificado por año de vencimiento son los siguientes:

|   | Euros            |      |      |      |      |                  |                  |
|---|------------------|------|------|------|------|------------------|------------------|
|   | 2024             | 2025 | 2026 | 2027 | 2028 | Años posteriores | Total            |
| Acreeedores comerciales y otras cuentas a pagar |                  |      |      |      |      |                  |                  |
| - Acreeedores varios                            | 23.685,85        | -    | -    | -    | -    | -                | 23.685,85        |
| - Personal                                      | 4.894,51         | -    | -    | -    | -    | -                | 4.894,51         |
|   | <b>28.580,36</b> | -    | -    | -    | -    | -                | <b>28.580,36</b> |

Los saldos con las Administraciones Públicas se incluyen en la nota 10.

#### b) Información sobre el periodo medio de pago a proveedores. Disposición adicional tercera. «Deber de información» de la Ley 15/2010, de 5 de julio

La información en relación con los aplazamientos de pago a proveedores en operaciones comerciales conforme se establece en la Resolución de 29 de enero de 2016, del Instituto de Contabilidad y Auditoría de Cuentas, sobre la información a incorporar en la memoria de las cuentas anuales en relación con el periodo medio de pago a proveedores en operaciones comerciales, es la siguiente:

|                                     | 2024 | 2023 |
|-------------------------------------|------|------|
|                                     | Días | Días |
| Periodo medio de pago a proveedores | 3,64 | 3,46 |

# CABLE SUBMARINO DE CANARIAS, S.A.

## MEMORIA DE LAS CUENTAS ANUALES ABREVIADAS DEL EJERCICIO 2024

(Expresada en euros)

### 9. Fondos Propios

#### a) Capital

El Capital Social de la Sociedad a 31 de diciembre de 2024 asciende a 3.717.525,77 euros (3.717.525,77 euros en 2023) representado por 132.679 acciones nominativas que no cotizan en bolsa, totalmente suscritas y desembolsadas y de distinta clase:

**Clase A:** 128.134 acciones ordinarias, de 27,08 euros de valor nominal cada una de ellas, numeradas de la 1 a la 9.600 inclusive y de la 19.201 a la 137.734 ambas inclusive. En los términos establecidos por la Ley, salvo en los casos en ella previstos, el accionista tendrá, como mínimo, los siguientes derechos:



1. El de participar en el reparto de ganancias sociales y en el patrimonio resultante de la liquidación.
2. El de suscripción preferente en la emisión de nuevas acciones u obligaciones convertibles.
3. El de asistir y votar en las Juntas Generales e impugnar los acuerdos sociales.
4. El de información.

**Clase B:** 4.545 acciones sin voto, de 54,49 euros de valor nominal cada una de ellas, numeradas de la 4.546 a la 9.090, ambas inclusive. En los términos establecidos por la Ley, salvo en los casos en ella previstos, las acciones sin voto atribuirán a sus titulares los derechos de las acciones ordinarias, salvo el de voto. Además, por su condición de acción sin derecho a voto, los titulares de esta clase de acciones tendrán, en el caso de que existieran beneficios, un derecho preferente a percibir un dividendo anual mínimo del 2,5 por ciento del capital desembolsado por cada acción sin voto. Este dividendo deberá ser satisfecho desde el momento en que la Sociedad obtenga beneficios repartibles suficientes, sin que exista una fecha límite para ello.

La numeración de las acciones de Clase A y B es independiente. Las acciones de Clase B se numeraban de la 1 a la 9.090, ambas inclusive, sin embargo, las primeras 4.545 acciones de esta clase fueron adquiridas en autocartera y posteriormente amortizadas por la Sociedad.

La composición del accionariado a 31 de diciembre 2024 y 2023 es la siguiente:

|  | <u>Porcentajes</u> |
|--|--------------------|
| Canarias Submarine Link, S.L.                                    | 42,71%             |
| Sociedad para el Desarrollo Económico de Canarias, S A (SODECAN) | 21,36%             |
| Arico 99, S L  | 31,29%             |
| Fañamar, S A   | 4,64%              |
|  | <u>100,00%</u>     |



# CABLE SUBMARINO DE CANARIAS, S.A.

## MEMORIA DE LAS CUENTAS ANUALES ABREVIADAS DEL EJERCICIO 2024

(Expresada en euros)

### b) Prima de emisión de acciones

El detalle de la Prima de emisión de acciones, es el siguiente:

|                  | Euros |      |
|------------------|-------|------|
|                  | 2024  | 2023 |
| Prima de emisión | -     | -    |
|                  | -     | -    |

### c) Reservas

El detalle de las Reservas es el siguiente:

|                            | Euros             |                   |
|----------------------------|-------------------|-------------------|
|                            | 2024              | 2023              |
| <b>Legal y estatutaria</b> |                   |                   |
| Reserva Legal              | 129.185,94        | 129.185,94        |
|                            | <b>129.185,94</b> | <b>129.185,94</b> |

|   | Euros             |                   |
|---|-------------------|-------------------|
|   | 2024              | 2023              |
| <b>Otras Reservas</b>                                     |                   |                   |
| Reservas Voluntarias                                      | -                 | -                 |
| Diferencias por ajuste del capital a euros (indisponible) | 132,77            | 132,77            |
|   | <b>132,77</b>     | <b>132,77</b>     |
|   | <b>129.318,71</b> | <b>129.318,71</b> |

### Reserva Legal

La reserva legal ha sido dotada de conformidad con el artículo 274 de la Ley de Sociedades de Capital, que establece que, en todo caso, una cifra igual al 10 por 100 del beneficio del ejercicio se destinará a ésta hasta que alcance, al menos, el 20 por 100 del capital social.

No puede ser distribuida y si es usada para compensar pérdidas, en el caso de que no existan otras reservas disponibles suficientes para tal fin, debe ser repuesta con beneficios futuros.

### d) Resultados de ejercicios anteriores

El detalle es el siguiente:

|                                     | Euros                 |                       |
|-------------------------------------|-----------------------|-----------------------|
|                                     | 2024                  | 2023                  |
| Resultados de ejercicios anteriores | (1.308.019,59)        | (1.365.316,80)        |
|                                     | <b>(1.308.019,59)</b> | <b>(1.365.316,80)</b> |

# CABLE SUBMARINO DE CANARIAS, S.A.

## MEMORIA DE LAS CUENTAS ANUALES ABREVIADAS DEL EJERCICIO 2024

(Expresada en euros)

### 10. Situación fiscal

El detalle de los impuestos diferidos es el siguiente:

|   | Euros               |                     |
|---|---------------------|---------------------|
|   | 2024                | 2023                |
| <b>Activos por impuestos diferidos:</b>   |                     |                     |
| - Créditos por bases imponibles negativas | 1.761.216,92        | 1.784.290,53        |
| <b>Impuestos diferidos</b>                | <b>1.761.216,92</b> | <b>1.784.290,53</b> |

El movimiento durante el ejercicio de los activos por impuestos diferidos, ha sido como sigue:

|  | Euros               |                     |
|--|---------------------|---------------------|
|  | 2024                | 2023                |
| <b>Activos por impuestos diferidos</b> |                     |                     |
| <b>Saldo a 1 de enero</b>              | <b>1.784.290,53</b> | <b>1.797.074,47</b> |
| (Cargo)/abono a cuenta de p. y g.      | (23.073,61)         | (12.783,94)         |
| <b>Saldo a 31 de diciembre</b>         | <b>1.761.216,92</b> | <b>1.784.290,53</b> |

La Sociedad posee bases imponibles negativas pendientes de compensar cuyo detalle es el siguiente:

| Ejercicio    | Bases a compensar   | Bases Aplicadas ejercicios anteriores | Bases Aplicadas 2024 | Bases Pendientes    |
|--------------|---------------------|---------------------------------------|----------------------|---------------------|
| 2022         | 327.445,08          | -                                     | -                    | 327.445,08          |
| 2021         | 663.445,13          | -                                     | -                    | 663.445,13          |
| 2020         | 636.973,22          | -                                     | -                    | 636.973,22          |
| 2019         | 569.798,32          | -                                     | -                    | 569.798,32          |
| 2018         | 657.257,23          | -                                     | -                    | 657.257,23          |
| 2017         | 651.223,62          | -                                     | -                    | 651.223,62          |
| 2016         | 703.682,88          | -                                     | -                    | 703.682,88          |
| 2015         | 642.109,36          | -                                     | -                    | 642.109,36          |
| 2014         | 733.771,16          | -                                     | -                    | 733.771,16          |
| 2013         | 741.867,12          | -                                     | -                    | 741.867,12          |
| 2012         | 769.257,94          | -                                     | -                    | 769.257,94          |
| 2011         | 660.953,77          | -                                     | 100.320,03           | 560.633,74          |
| <b>Total</b> | <b>7.757.784,83</b> | -                                     | <b>100.320,03</b>    | <b>7.657.464,80</b> |

La Sociedad tiene reconocido en su activo 1.761.216,92 euros (2023: 1.784.290,53 euros) de activos por impuestos diferidos procedentes de bases imponibles negativas.

La Sociedad tiene pendientes de inspección por las autoridades fiscales todos los impuestos a los que está sometida por los ejercicios 2021 a 2024, ambos inclusive, salvo el Impuesto de Sociedades que lo está por los ejercicios 2020 a 2024, ambos inclusive.

Como consecuencia, entre otras, de las diferentes posibles interpretaciones de la legislación fiscal vigente, podrían surgir pasivos adicionales como consecuencia de una inspección. En todo caso, los Administradores consideran que dichos pasivos, caso de producirse, no afectarán significativamente a las cuentas anuales abreviadas.

# CABLE SUBMARINO DE CANARIAS, S.A.

## MEMORIA DE LAS CUENTAS ANUALES ABREVIADAS DEL EJERCICIO 2024

(Expresada en euros)

En los siguientes detalles se muestra la conciliación del resultado contable con la base imponible del impuesto, el cálculo previsto del Impuesto de Sociedades del ejercicio 2024 y los incentivos fiscales al 31 de diciembre de 2024 pendientes de aplicar en las declaraciones futuras del Impuesto de Sociedades, teniendo en cuenta los importes incluidos en la previsión del Impuesto del propio ejercicio 2024.

La conciliación del resultado contable y la base imponible del impuesto del ejercicio y cálculo previsto del impuesto a pagar:

|   | Ejercicio 2024    | Ejercicio 2023   |
|---|-------------------|------------------|
| <b>Resultado de la cuenta de pérdidas y ganancias: Beneficios</b> | <b>92.172,01</b>  | <b>57.297,21</b> |
| Correcciones por el Impuesto sobre Sociedades                     | 23.073,61         | 12.783,94        |
| Diferencias permanentes, disminuciones                            | (14.925,59)       | (14.925,59)      |
| Diferencias permanentes, aumentos                                 | -                 | 426,79           |
| <b>Base imponible previa</b>                                      | <b>100.320,03</b> | <b>55.582,35</b> |
| Compensación Bases Imponibles Negativas                           | (100.320,03)      | (55.582,35)      |
| <b>Base imponible</b>   | <b>-</b>          | <b>-</b>         |
| Retenciones y pagos a cuenta                                      | 133,24            | 47,11            |
| <b>Cuota del ejercicio a ingresar o a devolver</b>                | <b>(133,24)</b>   | <b>(47,11)</b>   |
| Pagos fraccionados  | -                 | -                |
| <b>Cuota diferencial</b>  | <b>(133,24)</b>   | <b>(47,11)</b>   |
| Intereses de demora   | -                 | -                |
| <b>Líquido a Ingresar o a devolver</b>                            | <b>(133,24)</b>   | <b>(47,11)</b>   |

Las disminuciones en las diferencias permanentes corresponden a la amortización acelerada de una gran reparación (Nota 5c) por importe de 14.925,59 euros en el ejercicio 2024 y 14.925,59 euros en el ejercicio 2023. Por otro lado, el incremento de las diferencias permanentes corresponde a gastos no deducibles, que ascienden a 426,79 en el ejercicio 2023.

Durante el ejercicio 2024 la Sociedad se ha compensado Bases Imponibles Negativas por importe de 100.320,03 euros, provocando una corrección por el Impuesto sobre Sociedades de 23.073,61 euros. Este importe se ha aplicado al resultado contable del ejercicio antes de impuestos y la Sociedad ha obtenido unos beneficios totales después de impuestos de 92.172,01 euros.

Durante el ejercicio 2023 la Sociedad se ha compensado Bases Imponibles Negativas por importe de 55.582,35 euros, provocando una corrección por el Impuesto sobre Sociedades de 12.783,94 euros. Este importe se ha aplicado al resultado contable del ejercicio antes de impuestos y la Sociedad ha obtenido unos beneficios totales después de impuestos de 57.297,21 euros.



# CABLE SUBMARINO DE CANARIAS, S.A.

## MEMORIA DE LAS CUENTAS ANUALES ABREVIADAS DEL EJERCICIO 2024

(Expresada en euros)

El detalle de créditos con las Administraciones Públicas, incluidos en el epígrafe de “Otros Deudores” del balance es el siguiente:

|                                  | Euros           |                 |
|----------------------------------|-----------------|-----------------|
|                                  | 2024            | 2023            |
| HªPª Deudora por otros conceptos | 2.783,08        | 2.696,95        |
|                                  | <b>2.783,08</b> | <b>2.696,95</b> |

El detalle de las deudas con las Administraciones Públicas, incluidas en el epígrafe de “Otros acreedores” del balance es el siguiente:

|   | Euros            |                  |
|---|------------------|------------------|
|   | 2024             | 2023             |
| Impuesto sobre la Renta de las Personas Físicas | 4.351,70         | 4.573,41         |
| Impuesto General Indirecto Canario              | 4.874,18         | 4.760,36         |
| Seguridad Social Acreedora                      | 1.660,85         | 1.666,90         |
|   | <b>10.886,73</b> | <b>11.000,67</b> |

### 11. Otra Información

#### a) Importe neto de la cifra de negocios

El importe neto de cifra de negocio se desglosa según el siguiente detalle:

|                           | Euros             |                   |
|---------------------------|-------------------|-------------------|
|                           | 2024              | 2023              |
| Prestaciones de servicios | 370.188,72        | 361.488,00        |
|                           | <b>370.188,72</b> | <b>361.488,00</b> |

Los Administradores están llevando a cabo las gestiones pertinentes para la firma de nuevos contratos que aseguren la continuidad del negocio.

#### b) Otros gastos de explotación

El detalle del epígrafe es el siguiente:

|   | Euros             |                   |
|---|-------------------|-------------------|
|   | 2024              | 2023              |
| <b>Servicios exteriores:</b>                |                   |                   |
| - Arrendamientos y cánones                  | 156.444,84        | 154.961,84        |
| - Reparaciones y conservación               | 17.545,92         | 18.175,92         |
| - Servicios de profesionales independientes | 15.485,54         | 20.546,42         |
| - Primas de seguros                         | 817,62            | 778,68            |
| - Servicios bancarios y similares           | 1.258,00          | 654,00            |
| - Suministros                               | 2.428,86          | 2.400,31          |
| - Otros servicios                           | 6.446,79          | 10.686,95         |
|   | <b>200.427,57</b> | <b>208.204,12</b> |

# CABLE SUBMARINO DE CANARIAS, S.A.

## MEMORIA DE LAS CUENTAS ANUALES ABREVIADAS DEL EJERCICIO 2024

(Expresada en euros)

### c) Gastos de personal

El detalle de los gastos de personal es el siguiente:

|                                | Euros            |                  |
|--------------------------------|------------------|------------------|
|                                | 2024             | 2023             |
| Sueldos, salarios y asimilados | 51.833,62        | 58.967,24        |
| Cargas sociales                | 16.576,56        | 18.810,41        |
| Otros gastos de personal       | -                | -                |
|                                | <b>68.410,18</b> | <b>77.777,65</b> |

El apartado de cargas sociales corresponde en su totalidad al coste de Seguridad Social a cargo de la empresa.

El número medio de empleados en el curso del ejercicio distribuido por categorías es el siguiente:

|  | 2024     |          |          | 2023     |             |             |
|--|----------|----------|----------|----------|-------------|-------------|
|  | Hombres  | Mujeres  | Total    | Hombres  | Mujeres     | Total       |
| - Gerente                              | 1        | -        | 1        | 1        | -           | 1           |
| - Titulados Técnicos y Administrativos | -        | -        | -        | -        | 0,21        | 0,21        |
|  | <b>1</b> | <b>-</b> | <b>1</b> | <b>1</b> | <b>0,21</b> | <b>1,21</b> |

El número de empleados y su distribución por sexo al cierre del ejercicio es el siguiente:

|  | 2024     |          |          | 2023     |          |          |
|--|----------|----------|----------|----------|----------|----------|
|  | Hombres  | Mujeres  | Total    | Hombres  | Mujeres  | Total    |
| - Gerente                              | 1        | -        | 1        | 1        | -        | 1        |
| - Titulados Técnicos y Administrativos | -        | -        | -        | -        | -        | -        |
|  | <b>1</b> | <b>-</b> | <b>1</b> | <b>1</b> | <b>-</b> | <b>1</b> |

### d) Retribución al Consejo de Administración y Alta Dirección

El Consejo de Administración no ha devengado importe alguno por ningún concepto en los ejercicios 2023 y 2024. Asimismo, durante los ejercicios 2024 y 2023 no se ha producido retribución alguna a la Alta Dirección de la Sociedad puesto que estos cargos no se encuentran remunerados.

### e) Situaciones de conflicto de interés de los Administradores

En el deber de evitar situaciones de conflicto con el interés de la Sociedad, durante el ejercicio los Administradores que han ocupado cargos en el Consejo de Administración han cumplido con las obligaciones previstas en el artículo 228 del texto refundido de la Ley de Sociedades de Capital. Asimismo, tanto ellos como las personas a ellos vinculadas, se han abstenido de incurrir en los supuestos de conflicto de interés previstos en el artículo 229 de dicha ley, excepto en los casos en que haya sido obtenida la correspondiente autorización.

# CABLE SUBMARINO DE CANARIAS, S.A.

## MEMORIA DE LAS CUENTAS ANUALES ABREVIADAS DEL EJERCICIO 2024 (Expresada en euros)

### f) Resultado financiero

El desglose del resultado financiero es el que se detalla a continuación:

|   | Euros            |               |
|---|------------------|---------------|
|   | 2024             | 2023          |
| <b>Ingresos financieros:</b>                            |                  |               |
| De valores negociables y otros instrumentos financieros | 15.857,90        | 241,79        |
| Otros ingresos financieros                              | -                | -             |
|   | <b>15.857,90</b> | <b>241,79</b> |

### g) Contingencias

La Sociedad no tiene pasivos contingentes significativos por litigios surgidos en el curso normal del negocio.

### h) Información sobre medio ambiente

La Sociedad mantiene sus instalaciones en un estado que permite cumplir con todas las normas referentes al medio ambiente. No ha sido necesario incurrir en gastos particulares y tampoco fue necesaria la dotación de provisiones.

### i) Hechos posteriores al cierre

No se han producido acontecimientos con posterioridad al cierre del ejercicio que afecten a las Cuentas Anuales a 31 de diciembre de 2024.


### j) Propuesta de distribución del resultado

La propuesta de distribución de resultado y de reservas a presentar a la Junta General de Accionistas es la siguiente:

|   | Euros            |                  |
|---|------------------|------------------|
|   | 2024             | 2023             |
| <b>Bases de reparto</b>                       |                  |                  |
| Pérdidas y Ganancias                          | 92.172,01        | 57.297,21        |
|   | <b>92.172,01</b> | <b>57.297,21</b> |
| <b>Distribución</b>                           |                  |                  |
| Resultados negativos de ejercicios anteriores | 92.172,01        | 57.297,21        |
|   | <b>92.172,01</b> | <b>57.297,21</b> |

### k) Remuneración a los Auditores

Los honorarios devengados durante el ejercicio por Canaudit, S.L. por los servicios de auditoría de cuentas prestados a Cable Submarino de Canarias, S.A. ascienden en 2024 a 3.900 euros (3.900 euros en 2023).





**CABLE SUBMARINO DE CANARIAS S.A.**

**FORMULACIÓN DE LAS CUENTAS ANUALES ABREVIADAS DEL EJERCICIO 2024**

Reunidos los Administradores de Cable Submarino de Canarias, S A en fecha 31 de marzo de 2025 y en cumplimiento de los requisitos establecidos en los artículos 253 de la Ley de Sociedades de Capital y del artículo 37 del Código de Comercio, proceden a formular las cuentas abreviadas del ejercicio anual terminado el 31 de diciembre de 2024 las cuales vienen constituidas por los documentos anexos que preceden a este escrito.

FIRMANTES:

D. José Carlos Francisco Díaz  
Presidente

Sociedad para el Desarrollo Económico de Canarias, S. A.  
(SODECAN), representada por  
D. Domingo Jesús Martín Méndez

D. Juan José Fuentes Tabares  
Vocal

FIRMA  
